



Schraubengebläse

Serie CBS, DBS, EBS, FBS, HBS

Mit dem weltweit anerkannten SIGMA PROFIL

Volumenstrom 3 bis 160 m³/min, Druckdifferenz bis 1,1 bar

Serie CBS, DBS, EBS, FBS, HBS

Für die Rotoren der neuen Schraubengebläse – Serie CBS, DBS, EBS, FBS, HBS – haben wir das weltweit anerkannte SIGMA PROFIL der KAESER-Schraubenkompressoren an die Bedingungen im Gebläsebetrieb angepasst – so gilt auch hier: mehr Druckluft mit weniger Energie. Hochwertige mechanische und elektrische Bauteile ergeben zusammen ein leistungsfähiges, energieeffizientes und anschlussfertiges Gebläse neuester Technologie.

Effizient

KAESER-Schraubengebläse begnügen sich im Vergleich zu herkömmlichen Drehkolbengebläsen mit rund 35 Prozent weniger Energie. Auch gegenüber anderen Niederdruckverdichtern sind sie viel sparsamer. Die Kombination von Gebläseblock mit effizientem SIGMA PROFIL, strömungsoptimierten Bauteilen, effizienter Kraftübertragung und Antriebsmotoren mit hohem Wirkungsgrad erzielt hohe Leistungsausbeute, die KAESER gemäß den engen Toleranzen von ISO 1217 garantiert.

Langzeit-zuverlässig

Für langfristige Verfügbarkeit von Maschine und Prozess bürgt die weltweit bekannte KAESER-Qualität von Konstruktion, Komponenten und Verarbeitung. Dazu gehören etwa robuste Rotorlager, solide Kraftübertragung, bedarfsgerecht dimensionierte Antriebsmotoren, verwindungsfreie Schallschutzgehäuse mit durchdachter Kühlluftführung, SIGMA CONTROL 2-Maschinensteuerung für effizienten, sicheren Betrieb und, und, und ...

Kühl und leise

Auch die KAESER-Schraubengebläse beherrschen den Spagat zwischen bestmöglicher Dämpfung von Körper- und Fluidschall und optimaler Kühlung von Gebläseblock samt Antriebsmotor und kühler Ansaugluft. Vor allem das Reduzieren des sogenannten „Fluidschalls“ – d. h. der von der verdichteten Prozessluft in angeschlossene Rohrleitungen eingetragenen Pulsationen – wurde zur Perfektion getrieben.



Druckluft auf Knopfdruck

Nach dem Anschluss an Strom- und Luftnetz sind alle KAESER-Schraubengebläse sofort betriebsbereit. Öl einfüllen, Antriebsriemen aufziehen, Motor justieren, passenden Frequenzumrichter beschaffen, programmieren und nach EMV verkabeln, Schaltpläne zeichnen, gemäß CE und EMV abnehmen lassen ... – das war gestern.

Komplette, zertifizierte Maschinen vom Systemlieferanten sparen objektiv Geld und Zeit und gewährleisten sicheren Betrieb über viele Jahre.

Die Stromsparer: IE3-Motoren

Serienmäßig können die Betreiber von KAESER-Schraubengebläsen die Energiespar-Vorteile dieser hocheffizienten Antriebsmotoren mit besonders hohen Wirkungsgraden nutzen.

Garantierte Leistungsdaten

Damit projektierte Einsparungen im Betrieb auch eintreten, nennt KAESER die effektive Gesamt-Leistungsaufnahme sowie den nutzbaren Volumenstrom nach ISO 1217 Anhang C bzw. E mit den dafür geltenden engen Toleranzen.





Serie CBS, DBS, EBS, FBS, HBS

Effizienz pur mit SIGMA PROFIL

Das von KAESER Anfang der 1970er Jahre entwickelte SIGMA PROFIL der Rotoren bedeutete für Schraubenkompressoren einen enormen Effizienzsprung. Kontinuierliche Weiterentwicklung in den KAESER-Forschungs- und Entwicklungszentren in Coburg und Gera macht diese hocheffiziente Verdichtertechnik nun auch im Gebläsebereich nutzbar.



Gebälseblock mit SIGMA PROFIL

Sein breiter Regelbereich mit nahezu konstanter spezifischer Leistung zeichnet den hocheffizienten Gebläseblock aus. Dank energieeffizientem SIGMA PROFIL erzielt er seinen sehr hohen Liefergrad bei niedrigstmöglicher Leistungsaufnahme.



Zuverlässig dicht

Die bei KAESER-Schraubenkompressoren seit langem bewährte Gleitringabdichtung der Drehdurchführung der Antriebswelle am Gehäuse des Schraubengebläseblocks ist wartungsfrei. Sie hält auch in staubigen oder warmen Betriebsumgebungen zuverlässig dicht.



Robuste Lager

Für die sehr lange Lebensdauer des Schraubengebläseblocks nehmen vier robuste Zylinderrollenlager sämtliche Radialkräfte zu 100 Prozent auf. Die Wälzkörper laufen in Hightech-Käfigen, die bei allen Drehzahlen optimale Schmierung gewährleisten.



Permanente Systemüberwachung

Im Gebläseblock sind Sensoren zum Überwachen von Öl-Niveau und -Temperatur integriert. Die innere Form der Ölkammer gewährleistet diese Funktion auch während des Betriebs der Maschine, also auch bei unruhigem Ölspiegel.

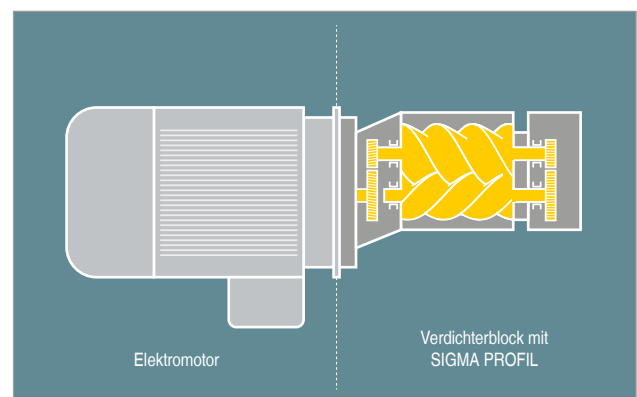
Serie CBS, DBS, HBS

Direktantrieb – wirkungsvoller geht's nicht



In den Schraubengebläsen der Serie CBS, DBS erfolgt die Übertragung der Antriebskraft vom Motor zum Gebläseblock mit einer integrierten Getriebeübersetzung. Für die in dieser Leistungs- und Größenklasse anstehenden Drehzahlen hat sich diese Lösung in Sachen Wirkungsgrad, Zuverlässigkeit und Langlebigkeit als Optimum herauskristallisiert. Bei der Serie HBS erfolgt die Kraftübertragung sogar direkt verlustfrei über eine Kupplung. Diese Konzepte sind das Ergebnis eingehender Untersuchungen in den KAESER-Forschungs- und Entwicklungszentren.

Das Übersetzungsverhältnis lässt sich mit unterschiedlichen Zahnradsätzen variieren, so dass z. B. stets der Motor im optimalen Frequenzbereich der Drehzahlregelung SFC nutzbar ist bzw. im Betrieb mit fester Drehzahl sich der Volumenstrom dem tatsächlichen Bedarf anpassen lässt. Durch die geringen Querkräfte an der Motorwelle und die niedrige Drehzahl wird eine hohe Motorlagerstandzeit erzielt.



Gebläseblock SIGMA B

Mit sehr hohem Wirkungsgrad und bester Zuverlässigkeit kommt der Block ohne Hilfsaggregate wie etwa Öl- und Vakuumpumpe, Ölkühler oder Aerosolabscheider aus.

Riemenantrieb – ausgefeilt bis ins Detail



Automatische Nachspannung und Spannanzeige

Die Motorwippe mit Spannfeder sorgt unabhängig vom Gewicht des Motors automatisch für präzise Keilriemen-
spannung und damit konstant bestmöglichen Übertra-
gungswirkungsgrad.

KAESER-Schraubengebläse mit Keilriemenantrieb über-
zeugen mit ausgesprochener Wirtschaftlichkeit und Zuver-
lässigkeit. Durch die langjährige Erfahrung bei KAESER
KOMPRESSOREN ist hier jedes Detail bis ins Kleinste
ausgereift.

Die automatische Nachspannvorrichtung gewährleistet
während der gesamten Nutzungsdauer der damit ausge-
statteten KAESER-Schraubengebläse gleichbleibend den
bestmöglichen Übertragungswirkungsgrad des Keilrie-
menantriebs. Das reduziert zugleich die Wartungskosten.

Im Sinne der Maschinenrichtlinie schützt der solide Keilrie-
menschutz das Bedienpersonal. Er erlaubt fachgerechtes
Nachschmieren bei gleichmäßiger Fettverteilung in den
Motorlagern, was nur während des Betriebs möglich ist.

Die geschickte konstruktive Gestaltung des Riemenschut-
zes als Windkanal reduziert die Temperatur und erhöht die
Standzeit von Keilriemen sowie Antriebswellendichtungen
an Block und Motor.

Serie CBS, DBS, EBS, FBS, HBS

Sparsam und sicher

Der Gebläseblock spielt in Sachen Energieeffizienz die Hauptrolle. Und dieses Ziel erreicht er im „Team“ mit den weiteren sorgfältig abgestimmten Komponenten unter der Leitung der Gebläsesteuerung SIGMA CONTROL 2.



Die Gebläsesteuerung

SIGMA CONTROL 2 steht für effizientes Steuern und Überwachen des Gebläsebetriebs. Display, RFID-Lesegerät und zahlreiche Schnittstellen ermöglichen schnelle Kommunikation und bieten Sicherheit. Der SD-Kartenslot vereinfacht Speichern und Software-Updates.



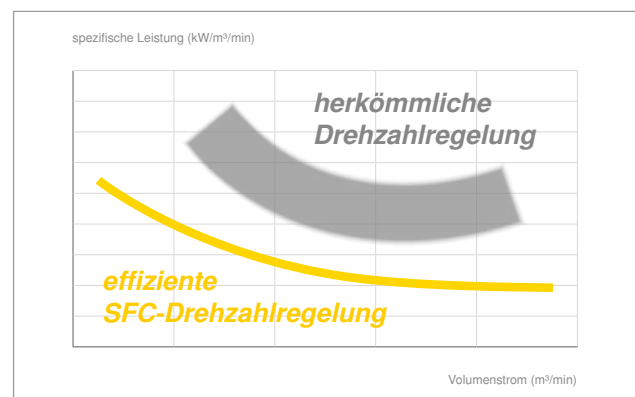
Umfangreiche Sensorik

Sensoren und Schalter überwachen kontinuierlich die Werte von Druck, Temperatur, Drehzahl, Ölstand und Filterzustand. Dies sichert zuverlässigen Gebläsebetrieb und ermöglicht Fernüberwachung und Visualisierung der Betriebszustände.



Kühle Ansaugluft

Kühlluft für den Motor und Prozessluft werden separat von außerhalb der Schallhaube angesaugt. Dies erhöht den Wirkungsgrad und führt bei gleicher Leistung zu mehr nutzbarem Massenstrom. Die Gebläse sind bei Umgebungstemperaturen von bis zu +45 °C voll einsatzfähig.



Optimierte spezifische Leistung

Die moderate Maximaldrehzahl, das sehr dichte Schraubenprofil und der bei Drehzahlregelung nahezu konstante Verlauf der spezifischen Leistung über den großen Regelbereich führen zu hoher Energieersparnis in jedem Betriebspunkt.



SIGMA CONTROL 2



KAESER
KOMPRESSOREN
02/20XX



Serie CBS, DBS, EBS, FBS, HBS

Plug-and-play

KAESER-Schraubengebläse sind anschlussfertige Komplettmaschinen. Das erspart dem Anwender ein zeit- und geldaufwendiges Installationsprocedere. Zudem sind so die Anlagen ab Werk fit zum Einbinden in Industrie-4.0-Umgebungen.



Abb.: Prinzip EBS, FBS STC

START CONTROL (STC)

Die Ausführung mit integriertem Stern-Dreieck-Starter und Betrieb bei konstanter Drehzahl ist mit hochwertiger Schütztechnik, Überstromauslöser und Drehfeldüberwachung ausgestattet. SIGMA CONTROL 2 und sichere Not-Halt-Technik runden die Anlage ab.



Abb.: Prinzip EBS, FBS SFC

SIGMA FREQUENCY CONTROL (SFC)

Der SFC-Frequenzumrichter ermöglicht per Drehzahlregelung des Gebläses variables Anpassen des Volumenstroms an den Bedarf des Prozesses. Werksseitig ist alles für die sofortige Inbetriebnahme programmiert und eingestellt.



Plug-and-play

Die anschlussfertigen Gebläse sind komplett mit Sensorik, STC/SFC, SIGMA CONTROL 2 und Not-Halt-Schalter ausgestattet, mit Öl befüllt und zertifiziert. Dies senkt bereits bei Planung, Bau, Dokumentation und Inbetriebnahme Aufwand und Kosten.



EMV-zertifizierte Gesamtanlage

Selbstverständlich sind SFC-Schaltschrank und SIGMA CONTROL 2 als Einzelkomponenten sowie das Gebläse-Gesamtsystem in Sachen elektromagnetischer Verträglichkeit gemäß EMV-Richtlinie für industrielle Netze Klasse A1 nach EN 55011 geprüft und zertifiziert.

Serie CBS, DBS

Der neue Meilenstein im Niederdruck

Wie seine „großen Geschwister“ EBS und FBS glänzen auch die KAESER-Schraubengebläse CBS und DBS mit außerordentlich hohem Kostensenkungspotential.



Revolutionär raumsparend

Das kompakte Kraftpaket aus Gebläseblock mit Antrieb, verlustfreier Drehzahlübersetzung, Schalldämpfern, Sensorik, Steuerung und elektrischem Leistungsteil wie z.B. Frequenzumrichter oder Y/D-Anlasser begnügt sich mit ganzen 1,65 Quadratmetern.



Aufstellung nebeneinander möglich

Das Anlagenlayout Schraubengebläse der Serie CBS und DBS sind so durchdacht gestaltet, dass alle Wartungsarbeiten von vorn zu erledigen sind. So lassen sich diese kompakten Gebläse ohne weiteres platzsparend nebeneinander aufstellen.



Strömungsoptimiert

Schon auf der Ansaugseite sind alle relevanten Bauteile zum Minimieren von Druckverlusten strömungsoptimiert. Auch Schalldämpfer, Luftfilter und Rückschlagklappe tragen dazu bei, „mehr Volumenstrom mit weniger Energie“ zu erzeugen.



Noch leiser

Wirksame Geräuschdämmung reduziert dank Schallschutzhaube nicht nur das eigentliche Maschinengeräusch; spezielle Absorptionsschalldämpfer senken zudem vor allem bei drehzahlgeregelten Gebläsen in die Luftleitung eingetragene Pulsationen, den Fluidschall.

Mehr Luft pro Kilowatt



Abb.: DBS 220 M SFC



EBS 380 L

SIGMA 

KAESER

SFC 



EBS 380 L



KAESER

SPC

EBS 380 L



KAESER

Ausstattung

IE3-Motor

Siemens-Markenfabrikat; Premium-Efficiency-Motor nach IE3 mit hohem Wirkungsgrad; serienmäßig drei Kaltleiter oder Pt100; bei drehzahlgeregelten Anlagen mit SFC-Frequenzumrichter abgestimmt; zentrale, gut zugängliche Schmierstelle für Motoren mit nachschmierbaren Motorlagern für schnelle und sichere Wartung.

SIGMA CONTROL 2

LED in Ampelfarben zur Anzeige des Betriebszustands; Klartext-Display, 30 Sprachen wählbar, Soft-Touch-Piktogramm-Tasten; vollautomatische Überwachung und Regelung; Schnittstelle: Ethernet; zusätzlich optionale Kommunikationsmodule für: Profibus DP, Modbus RTU und /TCP, Profinet IO, EtherNet/IP und DeviceNet. RFID-Lesegerät; Webserver; Benutzeroberfläche KAESER CONNECT; Visualisierung der an den Analog- und Digitaleingängen anliegenden Werte; Warn- und Störmeldungen; graphische Darstellung der Verläufe von Druck, Temperatur und Drehzahl; SD-Kartenleser zum Aufzeichnen von Prozessdaten, Betriebsstunden, Wartungsarbeiten sowie Warn- und Störmeldungen auf SD-Karte; Aufspielen von Updates per SD-Karte.

Pulsationsdämpfer

Saug- und druckseitig effiziente Absorptionsschalldämpfer mit breitem Frequenzbereich gegen unerwünschte Prozessluft-Pulsationen; starke Dämpfung von in Rohrleitungen eingetragenen Fluidschall; austragsfrei und dauerhaft wirksam.

KAESER CONNECT

Zwischen PC und SIGMA CONTROL 2 über die Ethernet-Schnittstelle eine LAN-Verbindung herstellen, Internet-Browser öffnen, IP-Adresse von SIGMA CONTROL 2 und Passwort eingeben: Einwahl in die Gebläsesteuerung per integriertem Web-Server. Die Benutzeroberfläche zeigt in Echtzeit den Status der Maschine, die an Analog- und Digitaleingängen anliegenden Werte, listet Warn- und Störmeldungen auf und zeigt graphisch den Verlauf von Druck, Temperatur und Drehzahl. (siehe Abbildung unten)

Master/Slave-Betrieb

Zwei identische oder unterschiedliche Gebläse per Ethernet miteinander verbunden; Automatische Wechselschaltung stand-by/bereit, bei Ausgleich der Betriebsstunden; Steuerung von zwei Gebläsen durch einstellbares Schaltband möglich



Zum weiteren Optimieren



SIGMA AIR MANAGER 4.0

Die interne Kompressor-/Gebläsesteuerung SIGMA CONTROL 2 und der maschinenübergreifende SIGMA AIR MANAGER 4.0 sorgen nicht nur für das heute mögliche Optimum an Energieeffizienz bei der Gebläseluftzerzeugung. Sie lassen sich dank zahlreicher Schnittstellen und hoher Informationsintegration ohne weiteres in Produktions-, Gebäudeleit- und Energiemanagementsysteme sowie Industrie-4.0-Umgebungen integrieren.



Optimale Bedingungen

Für gutes Arbeitsklima sorgen bedarfsgerecht aufeinander abgestimmte Peripherie-Komponenten wie zum Beispiel wirksame Wetter-schutzgitter, unterstützende Ventilatoren und Schalldämpfer in Zu-/Abluftkanälen.



Wärmerückgewinnung


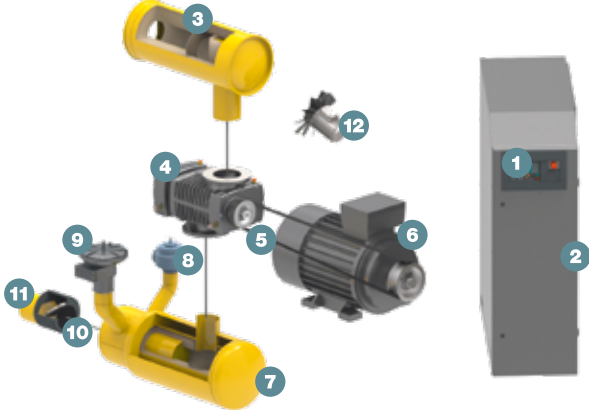
Wärmetauscher kühlen die Prozessluft auch bei hohen Umgebungstemperaturen stark ab. Das Nutzen der damit gewonnenen Abwärme senkt die Primär-Energiekosten für Heizung und/oder Warmwasserbereitung erheblich.




Kühler

Der wirtschaftliche Luft-/Luft-Nachkühler Typ ACA begrenzt mit Temperaturschalter abgesichert bei minimalem Differenzdruck die Temperatur der Gebläseluft zuverlässig auf 10 Kelvin über der jeweiligen Umgebungstemperatur.

Aufbau

CBS, DBS	EBS, FBS
	
<ul style="list-style-type: none"> 01) Steuerungssystem SIGMA CONTROL 2 02) Schaltschrank STC oder SFC 03) Ansaugschalldämpfer mit Filter 04) Gebläseblock SIGMA B 05) Keilriemen 06) IE3 – Premium Efficiency Motor 	<ul style="list-style-type: none"> 07) Druckluftschalldämpfer 08) Druckventil 09) Anfahrntlastungsventil (optional) 10) Rückschlagklappe (optional) 11) Kompensator 12) Ventilator Schalldämmhaube

Ansichten



Technische Daten

Modell	Überdruck		max. Motormennleistung kW	Rohr-anschluss DN	Abmessungen mit Schaltschrank B x T x H mm	Masse max. kg
	max. Druckdifferenz mbar	max. Volumenstrom ¹⁾ m³/min				
CBS 120 L SFC	650	12,6	18,5	80	1110 x 1370 x 1670	730
CBS 120 M SFC	1100	12,5	22			750
CBS 120 L STC	650	10,3	18,5			720
CBS 120 M STC	1100	10,2	22			740
DBS 220 L SFC	650	23	30	100	1110 x 1480 x 1670	820
DBS 220 M SFC	1100	22	37			850
DBS 220 L STC	650	19	22			800
DBS 220 M STC	1100	18	37			850
EBS 380 L SFC	650	38	45	150	1940 x 1600 x 1700	1400
EBS 380 M SFC	1100	37	75			1600
EBS 380 L STC	650	36,5	45			1400
EBS 380 M SFC	1100	36	75			1600
FBS 660 L SFC	650	67	75	200	2250 x 1950 x 1900	1850
FBS 660 M SFC	1100	66	110			2200
FBS 660 L STC	650	66	75			1850
FBS 660 M STC	1100	65	110			2200
HBS 1600 L SFC	650	160	200	300	2065 x 3715 x 2225	5900
HBS 1600 M SFC	1100	160	250			6000

¹⁾ Leistungsdaten gemäß ISO 1217 Anhang C bei Ausführung STC, Anhang E bei Ausführung SFC

Individuell geplant bis ins Detail



Das KAESER-ENERGIE-SPAR-SYSTEM 4.0 (KESS 4.0) ermittelt aus mit den mit der KAESER-eigenen „ANALYSE DER DRUCKLUFT-AUSLASTUNG 4.0“ (ADA 4.0) gewonnenen Bedarfsdaten die für Ihren Betrieb optimale Gebläsekonfiguration unter Einsatz moderner Datenverarbeitung. Von KAESER geplante Gebläseluftsysteme arbeiten sehr effizient und gewährleisten stets die für Ihre Anwendung erforderliche Verfügbarkeit.

Aus der genau auf Ihren individuellen Luftbedarf abgestimmten Auswahl unterschiedlicher Gebläsegrößen und Betriebsarten resultieren höchstmögliche Versorgungssicherheit und Wirtschaftlichkeit. Nutzen Sie dieses Know-how.

Lassen auch Sie Ihre Gebläsestation von KAESER KOMPRESSOREN planen!

Auf der ganzen Welt zu Hause

Als einer der größten Kompressorenhersteller und Druckluft-Systemanbieter ist KAESER KOMPRESSOREN weltweit präsent:

In mehr als 100 Ländern gewährleisten Niederlassungen und Partnerfirmen, dass Anwender hochmoderne, effiziente und zuverlässige Druckluftanlagen nutzen können.

Erfahrene Fachberater und Ingenieure bieten umfassende Beratung und entwickeln individuelle, energieeffiziente Lösungen für alle Einsatzgebiete der Druckluft. Das globale Computer-Netzwerk der internationalen KAESER-Firmengruppe macht das Know-how dieses Systemanbieters allen Kunden rund um den Erdball zugänglich.

Die hochqualifizierte, global vernetzte Vertriebs- und Service-Organisation sichert weltweit höchstmögliche Verfügbarkeit aller KAESER-Produkte und -Dienstleistungen.



KAESER KOMPRESSOREN SE

96410 Coburg – Postfach 2143 – GERMANY – Telefon 09561 640-0 – Fax 09561 640-130
www.kaeser.com – E-Mail: produktinfo@kaeser.com – Kostenlose Service-Nummer: 08000 523737